

**Országos
kompetenciamérés
2019**



FIT-jelentés

Telephelyi jelentés

Összefoglalás

Sztehlo Gábor Evangélikus Óvoda, Általános Iskola és Gimnázium

1183 Budapest, Kossuth tér 2

OM azonosító: 201505

Telephely kódja: 001



EMBERI ERŐFORRÁSOK
MINISZTERIUMA



OKTATÁSI
HIVATAL



Köznevelési Mérés
Értékelési Osztály

FIGYELEM! Kérjük, tartsa szem előtt, hogy a 2016/2017. tanévtől a képzési formák elnevezései megváltoztak. A jelentésben a hatályos köznevelési törvényben felsorolt képzési formák megnevezései szerepelnek: a korábbi szakközépiskola szakközépiskolaként, a korábbi szakiskola szakközépiskolaként, a korábbi speciális szakiskola szakiskolaként került feltüntetésre.

Összefoglalás




A telephely létszámadatai

Évfolyam	Képzési forma	Tanulók száma			
		Összesen	A jelentésben szereplők	CSH-indexszel rendelkezők	A 2017-es eredménnyel is rendelkezők
10.	4 évfolyamos gimnázium	128	113	106	103





Piros szín jelzi, ha valamely évfolyamon és képzési formában a telephely CSH-indexe vagy a 2017-es eredmények alapján a várható eredmény nem becsülhető megbízhatóan.




Átlageredmények

Mérési terület	Évfolyam	Képzési forma	Átlageredmény (megbízhatósági tartomány)					
			A telephelyen	Országos	Az első viszonyítási csoport		A második viszonyítási csoport	
					Neve	Eredménye	Neve	Eredménye
Matematika	10.	4 évf. gimn.	1698 (1677;1725)	1670 (1669;1671)	4 évf. gimn.	1747 (1745;1748)	Nagy 4 évf. gimn.	1780 (1778;1781)
Szövegértés	10.	4 évf. gimn.	1723 (1704;1754)	1661 (1660;1662)	4 évf. gimn.	1749 (1748;1751)	Nagy 4 évf. gimn.	1779 (1778;1781)

-  A telephely eredményénél szignifikánsan alacsonyabb az adott érték
-  A telephely eredménye nem különbözik szignifikánsan az adott értéktől
-  A telephely eredményénél szignifikánsan magasabb az adott érték

A telephely eredménye a tanulók CSH-indexének tükrében

Mérési terület	Évfolyam	Képzési forma	A tényleges eredmény a várhatóhoz képest	
			Országos regresszió alapján	A megfelelő képzési forma/településtípus telephelyeire illesztett regresszió alapján
Matematika	10.	4 évf. gimn.		
Szövegértés	10.	4 évf. gimn.		

-  A telephely eredménye szignifikánsan magasabb a várhatónál
-  A telephely eredménye nem különbözik szignifikánsan a várhatótól
-  A telephely eredménye szignifikánsan gyengébb a várhatónál

A telephely eredménye a tanulók korábbi eredményének tükrében

Mérési terület	Évfolyam	Képzési forma	A tényleges eredmény a várhatóhoz képest	
			Országos regresszió alapján	A megfelelő képzési forma/településtípus telephelyeire illesztett regresszió alapján
Matematika	10.	4 évf. gimn.	☹	☹
Szövegértés	10.	4 évf. gimn.	☹	☹

- ☺ A telephely eredménye szignifikánsan magasabb a várhatónál
- ☹ A telephely eredménye nem különbözik szignifikánsan a várhatótól
- ☹ A telephely eredménye szignifikánsan gyengébb a várhatónál

A telephely eredménye az eddigi kompetenciamérésekben

Mérési terület	Évf.	Képzési forma	Átlageredmény (megbízhatósági tartomány)				
			2019	2018	2017	2016	2015
Matematika	10.	4 évf. gimn.	1698 (1677;1725)	☹ 1684 (1659;1709)	☺ 1655 (1628;1680)	☹ 1673 (1654;1696)	☺ 1657 (1625;1687)
Szövegértés	10.	4 évf. gimn.	1723 (1704;1754)	☺ 1686 (1664;1706)	☺ 1651 (1626;1679)	☺ 1677 (1651;1706)	☺ 1649 (1621;1681)

- ☺ A 2019. évi eredmény az adott év eredményénél szignifikánsan magasabb
- ☹ A telephely 2019. évi eredménye nem különbözik szignifikánsan az adott év eredményétől
- ☹ A 2019. évi eredmény az adott év eredményénél szignifikánsan gyengébb

Az alapszintet el nem érő tanulók aránya

Mérési terület	Évfolyam	Képzési forma	Alapszint	Az alapszint alatt teljesítő tanulók aránya (%)		
				A telephelyen	Országosan	A megfelelő képzési típusban/településtípusban
Matematika	10.	4 évf. gimn.	4. képességi szint	16,9	30,8	14,7
Szövegértés	10.	4 évf. gimn.	4. képességi szint	8,9	20,0	6,3

A minimum szintet el nem érő tanulók aránya*

Mérési terület	Évfolyam	Képzési forma	Minimum szint	A minimum szint alatt teljesítő tanulók aránya (%)		
				A telephelyen	Országosan	A megfelelő képzési típusban/településtípusban
Matematika	10.	4 évf. gimn.	3. képességi szint	2,9	13,3	4,2
Szövegértés	10.	4 évf. gimn.	3. képességi szint	2,7	7,2	1,7

* Ez az arányszám a jelentésre jogosult és nem a jelentésben szereplő tanulók létszámaira vonatkozik.